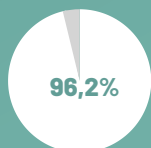


# TEST ANTIGÉNIQUE CITEST / MEDISUR

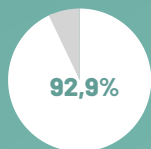
Le test antigénique MEDISUR permet la détection qualitative des antigènes (protéine N) du coronavirus (SARS-CoV-2). Il est simple d'utilisation et rapide grâce à son flacon pré-rempli et son résultat fiable en quelques minutes. Le test antigénique rapide de MEDISUR peut être réalisé par un personnel médical en prélèvement nasopharyngé (TROD).

- Conforme aux exigences de la Haute Autorité de Santé
- Validé par le Ministère des Solidarités et de la Santé et inscrit auprès de L'ANSM
- Détection du variant Omicron
- OK Pass Sanitaire en France (QR Code)



96,2%

FIABILITÉ CLINIQUE À 96,2%%



92,9%

SENSIBILITÉ CLINIQUE À 92,9%



99,9%

SPÉCIFICITÉ CLINIQUE À 99,9%



# TEST ANTIGÉNIQUE CITEST /MEDISUR

## \_Carte de procédure

01



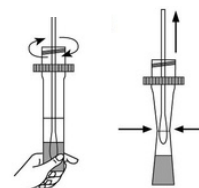
insérez l'écouvillon stérile dans le nez du patient et atteignez la surface postérieure du nasopharynx. Frottez l'écouvillon dans la cavité postérieure du nasopharynx. Retirez l'écouvillon stérile de la cavité nasale.

02



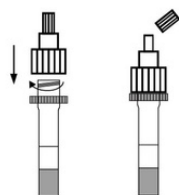
Enlevez le bouchon du tube d'extraction.

03



Insérez l'écouvillon dans le tube d'extraction. Mélangez pendant environ 10 secondes. Pressez les parois du tube lorsque vous retirez l'écouvillon afin d'extraire le plus d'échantillon,

04



Revissez le bouchon du tube d'extraction, puis enlevez le capuchon.

05



Mettez 3 gouttes pleines du tube d'extraction mélangé avec l'échantillon dans le puits de la cassette test.

06



Attendez 20 minutes avant de lire les résultats.

Invalide

C  
T



Invalide

C  
T



Négatif

C  
T



Positif

C  
T

